



ТЕРРИТОРИАЛЬНЫЙ ОРГАН
ФЕДЕРАЛЬНОЙ СЛУЖБЫ
ГОСУДАРСТВЕННОЙ СТАТИСТИКИ
ПО РЕСПУБЛИКЕ МАРИЙ ЭЛ

ИНДЕКСЫ ЦЕН ПРОИЗВОДИТЕЛЕЙ ПРОМЫШЛЕННЫХ ТОВАРОВ

август 2024 года

27.09.2024

Отдел статистики цен и финансов

СОДЕРЖАНИЕ

Индексы цен производителей и потребительских цен	3
Индексы цен производителей промышленных товаров	8
Индексы цен производителей по обрабатывающим производствам	13

1

**Индексы цен производителей
и потребительских цен**

ИНДЕКСЫ ЦЕН ПРОИЗВОДИТЕЛЕЙ И ПОТРЕБИТЕЛЬСКИХ ЦЕН

МАРИСТАТ

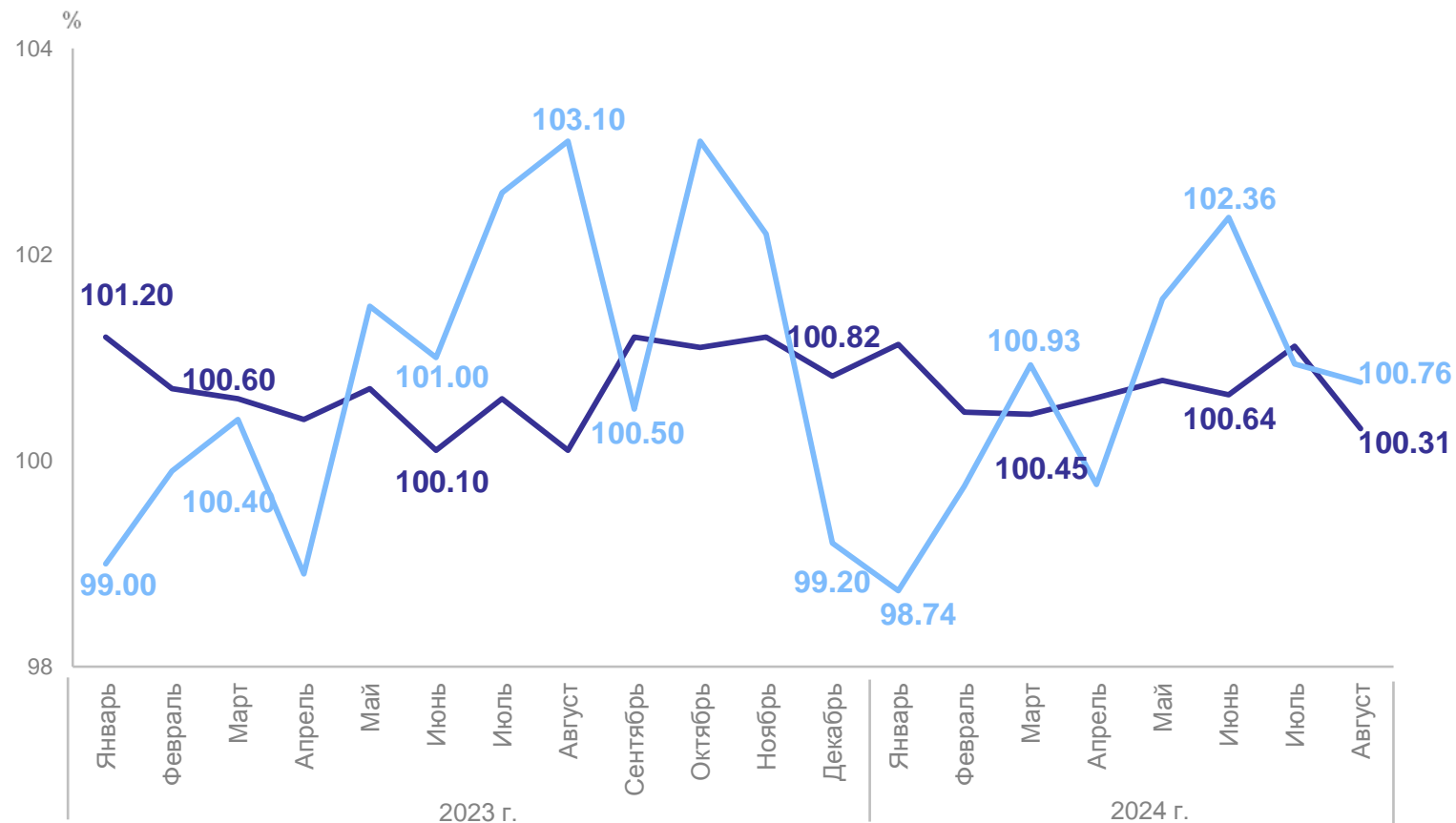
август 2024 г. в % к предыдущему месяцу

Индекс цен
производителей

100.76

Индекс
потребительских цен

100.31



Цены производителей промышленных товаров

Потребительские цены на товары и услуги

ИНДЕКСЫ ЦЕН ПРОИЗВОДИТЕЛЕЙ И ПОТРЕБИТЕЛЬСКИХ ЦЕН

МАРИСТАТ

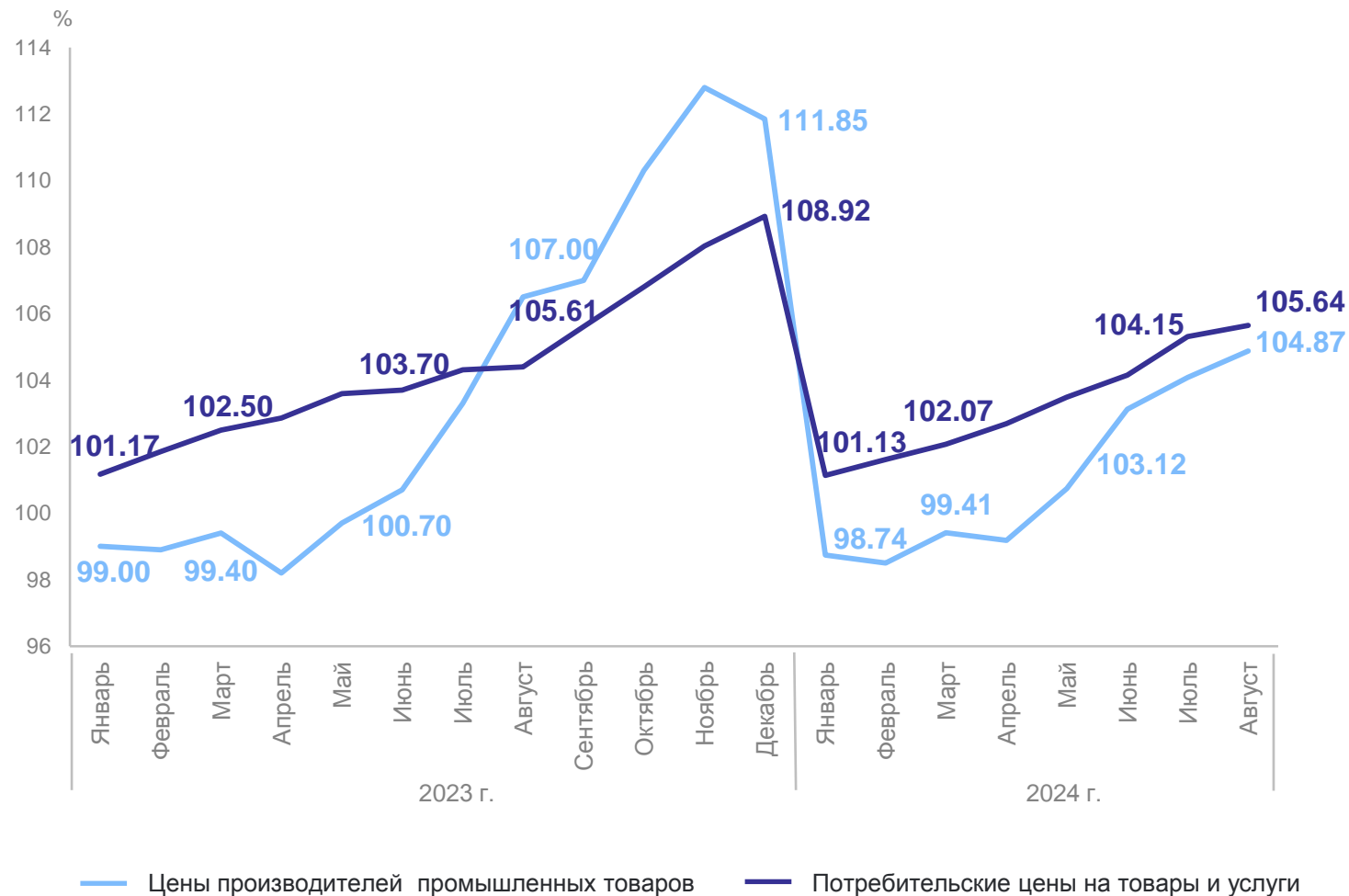
август 2024 г. в % к декабрю 2023 г.

Индекс цен
производителей

104.87

Индекс
потребительских цен

105.64



ИНДЕКСЫ ЦЕН ПРОИЗВОДИТЕЛЕЙ И ПОТРЕБИТЕЛЬСКИХ ЦЕН

МАРИСТАТ

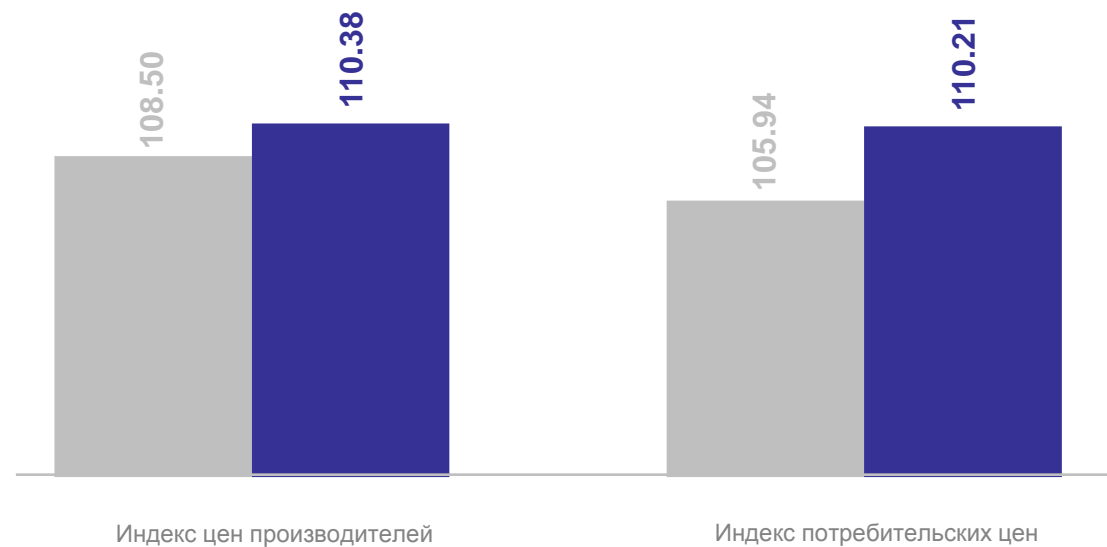
август 2024 г. в % к августу 2023 г.

Индекс цен
производителей

110.38

Индекс
потребительских цен

110.21



● Август 2023 г. к августу 2022 г.

● Август 2024 г. к августу 2023 г.

ИНДЕКСЫ ЦЕН ПРОИЗВОДИТЕЛЕЙ И ПОТРЕБИТЕЛЬСКИХ ЦЕН

МАРИСТАТ

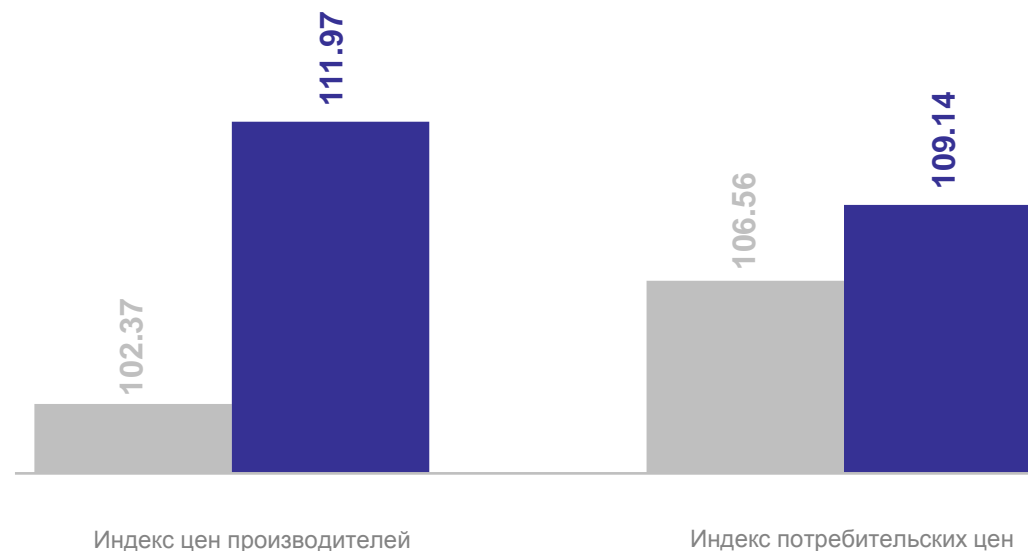
январь – август 2024 г. в % к январю – августу 2023 г.

Индекс цен
производителей

111.97

Индекс
потребительских цен

109.14



● Январь – август 2023 г.
к январю – августу 2022 г.

● Январь – август 2024 г.
к январю – августу 2023 г.

2

Индексы цен производителей промышленных товаров

ИНДЕКСЫ ЦЕН ПРОИЗВОДИТЕЛЕЙ ПРОМЫШЛЕННЫХ ТОВАРОВ

август 2024 г. в % к предыдущему месяцу

МАРИСТАТ

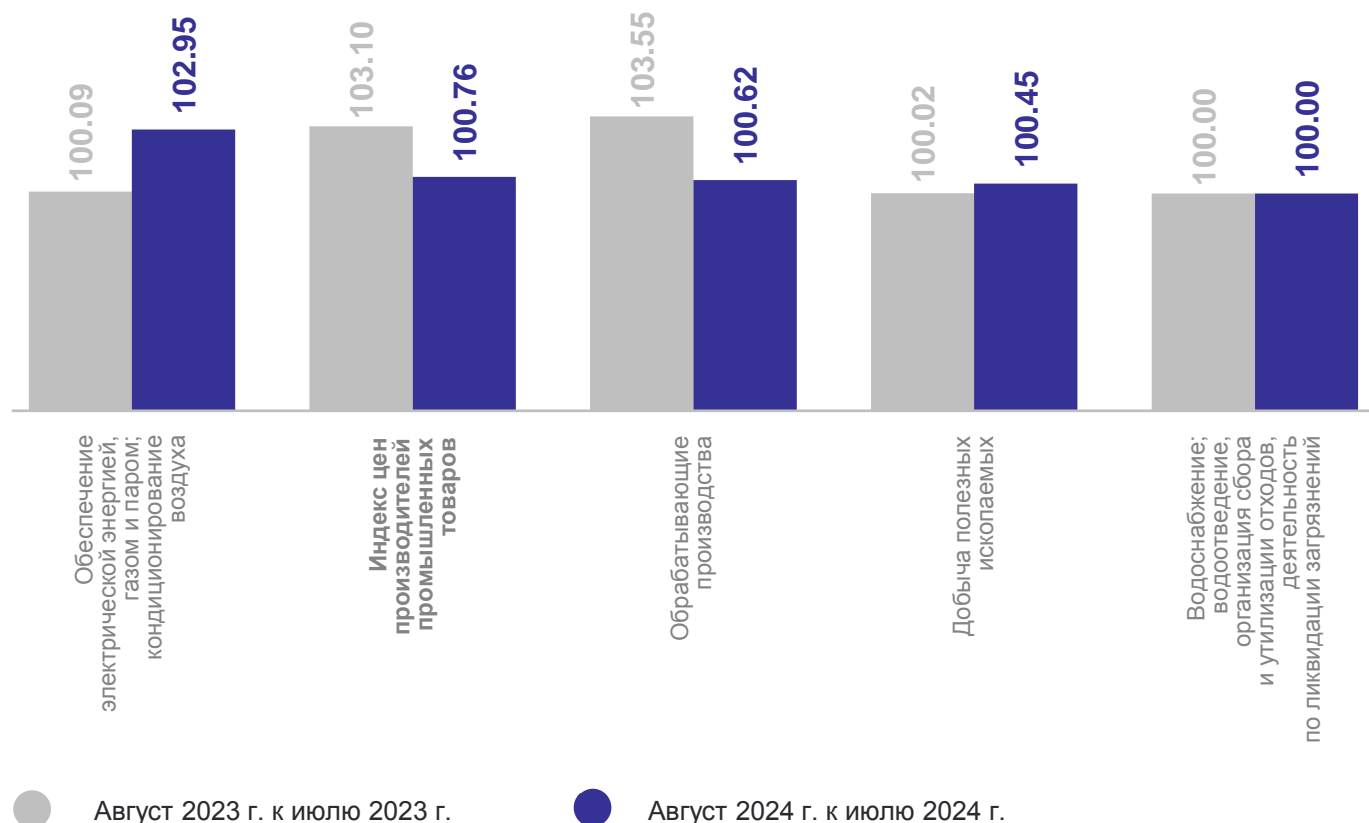
Индекс цен производителей **100.76**

Добыча полезных ископаемых **100.45**

Обрабатывающие производства **100.62**

Обеспечение электрической энергией, газом и паром; кондиционирование воздуха **102.95**

Водоснабжение; водоотведение, организация сбора и утилизации отходов, деятельность по ликвидации загрязнений **100.00**



ИНДЕКСЫ ЦЕН ПРОИЗВОДИТЕЛЕЙ ПРОМЫШЛЕННЫХ ТОВАРОВ

август 2024 г. в % к декабрю 2023 г.

МАРИСТАТ

Индекс цен
производителей

104.87

Добыча полезных
ископаемых

101.63

Обрабатывающие
производства

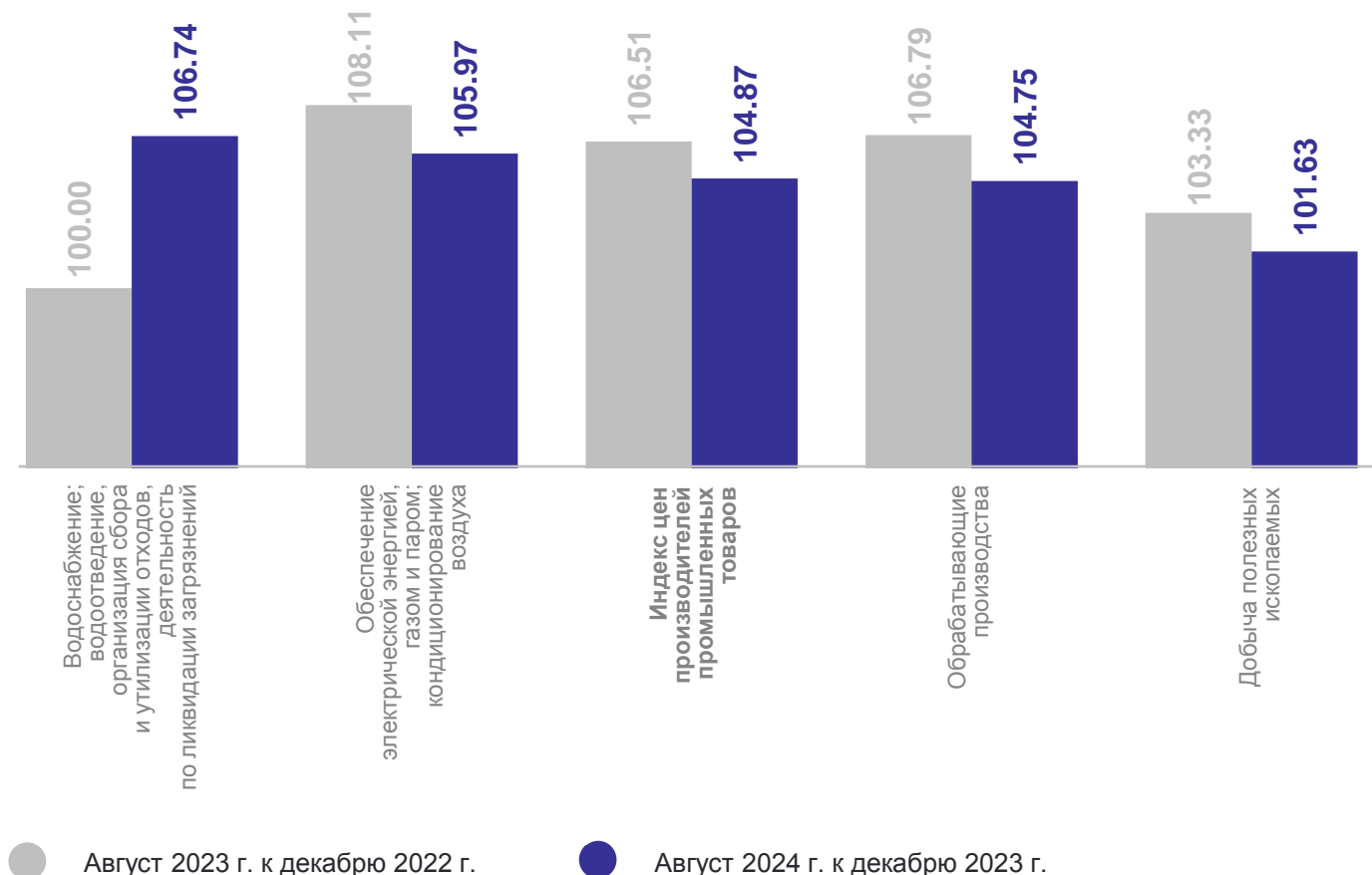
104.75

Обеспечение
электрической энергией,
газом и паром;
кондиционирование
воздуха

105.97

Водоснабжение;
водоотведение,
организация сбора
и утилизации отходов,
деятельность
по ликвидации загрязнений

106.74



ИНДЕКСЫ ЦЕН ПРОИЗВОДИТЕЛЕЙ ПРОМЫШЛЕННЫХ ТОВАРОВ

август 2024 г. в % к августу 2023 г.

МАРИСТАТ

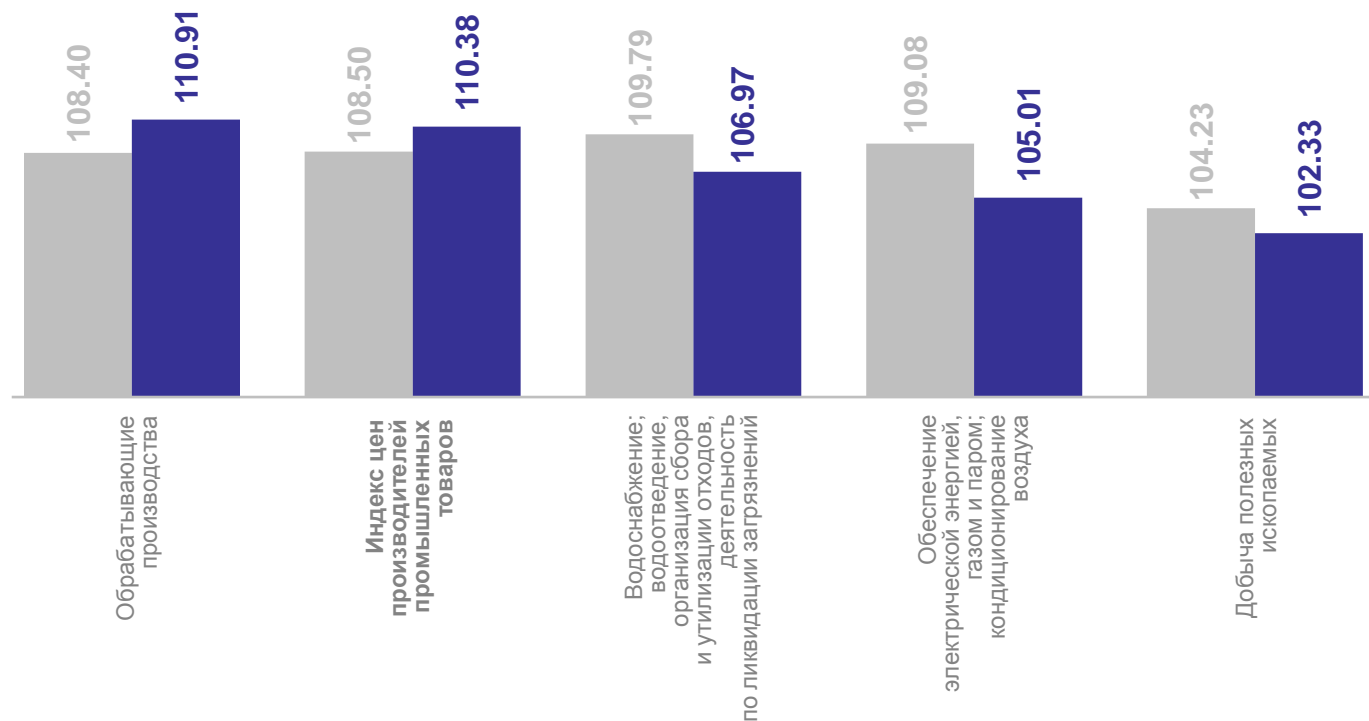
Индекс цен производителей **110.38**

Добыча полезных ископаемых **102.33**

Обрабатывающие производства **110.91**

Обеспечение электрической энергией, газом и паром; кондиционирование воздуха **105.01**

Водоснабжение; водоотведение, организация сбора и утилизации отходов, деятельность по ликвидации загрязнений **106.97**



● Август 2023 г. к августу 2022 г.

● Август 2024 г. к августу 2023 г.

ИНДЕКСЫ ЦЕН ПРОИЗВОДИТЕЛЕЙ ПРОМЫШЛЕННЫХ ТОВАРОВ

январь – август 2024 г. в % к январю – августу 2023 г.

МАРИСТАТ

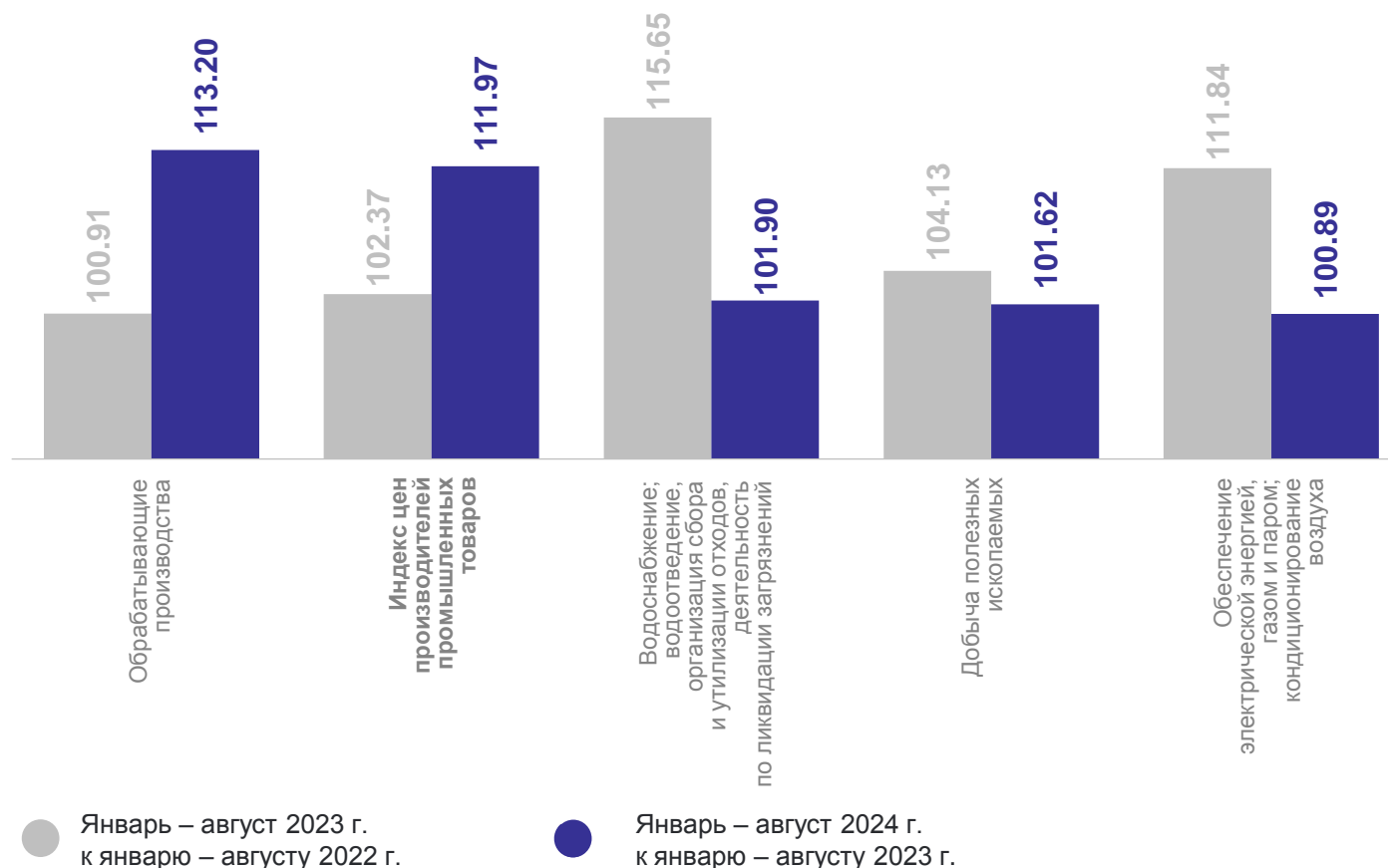
Индекс цен
производителей **111.97**

Добыча полезных
ископаемых **101.62**

Обрабатывающие
производства **113.20**

Обеспечение
электрической энергией,
газом и паром;
кондиционирование
воздуха **100.89**

Водоснабжение;
водоотведение,
организация сбора
и утилизации отходов,
деятельность
по ликвидации загрязнений **101.90**



3

Индексы цен производителей по обрабатывающим производствам

ИНДЕКСЫ ЦЕН ПРОИЗВОДИТЕЛЕЙ ПО ОБРАБАТЫВАЮЩИМ ПРОИЗВОДСТВАМ

август 2024 г. в % к предыдущему месяцу

МАРИСТАТ

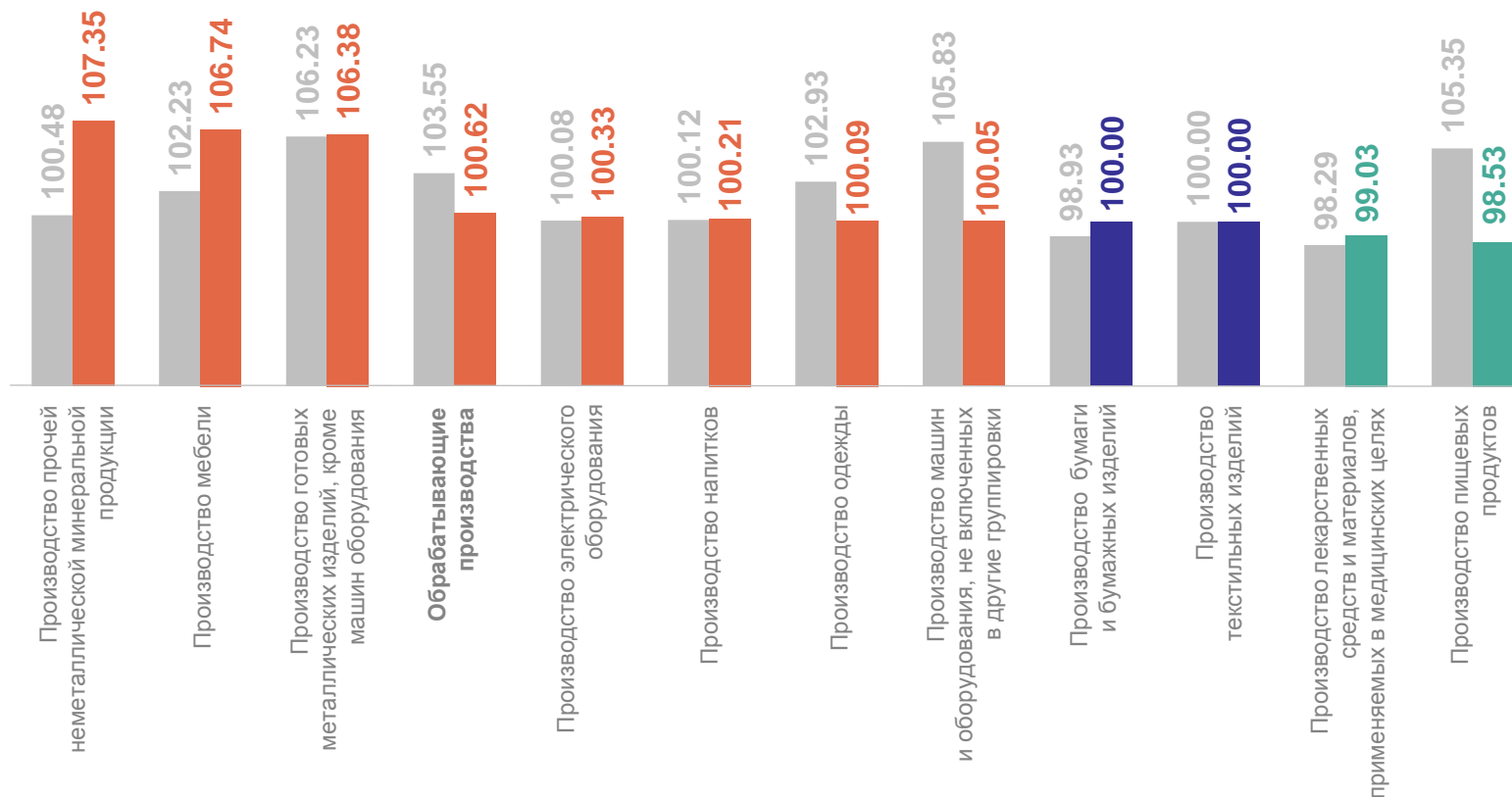
Обрабатывающие
производства **100.62**

Производство прочей
неметаллической
минеральной продукции **107.35**

Производство мебели **106.74**

Производство лекарственных средств
и материалов, применяемых
в медицинских целях **99.03**

Производство
пищевых продуктов **98.53**



● Август 2023 г. к июлю 2023 г.

● Август 2024 г. к июлю 2024 г.

ИНДЕКСЫ ЦЕН ПРОИЗВОДИТЕЛЕЙ ПО ОБРАБАТЫВАЮЩИМ ПРОИЗВОДСТВАМ

август 2024 г. в % к декабрю 2023 г.

МАРИСТАТ

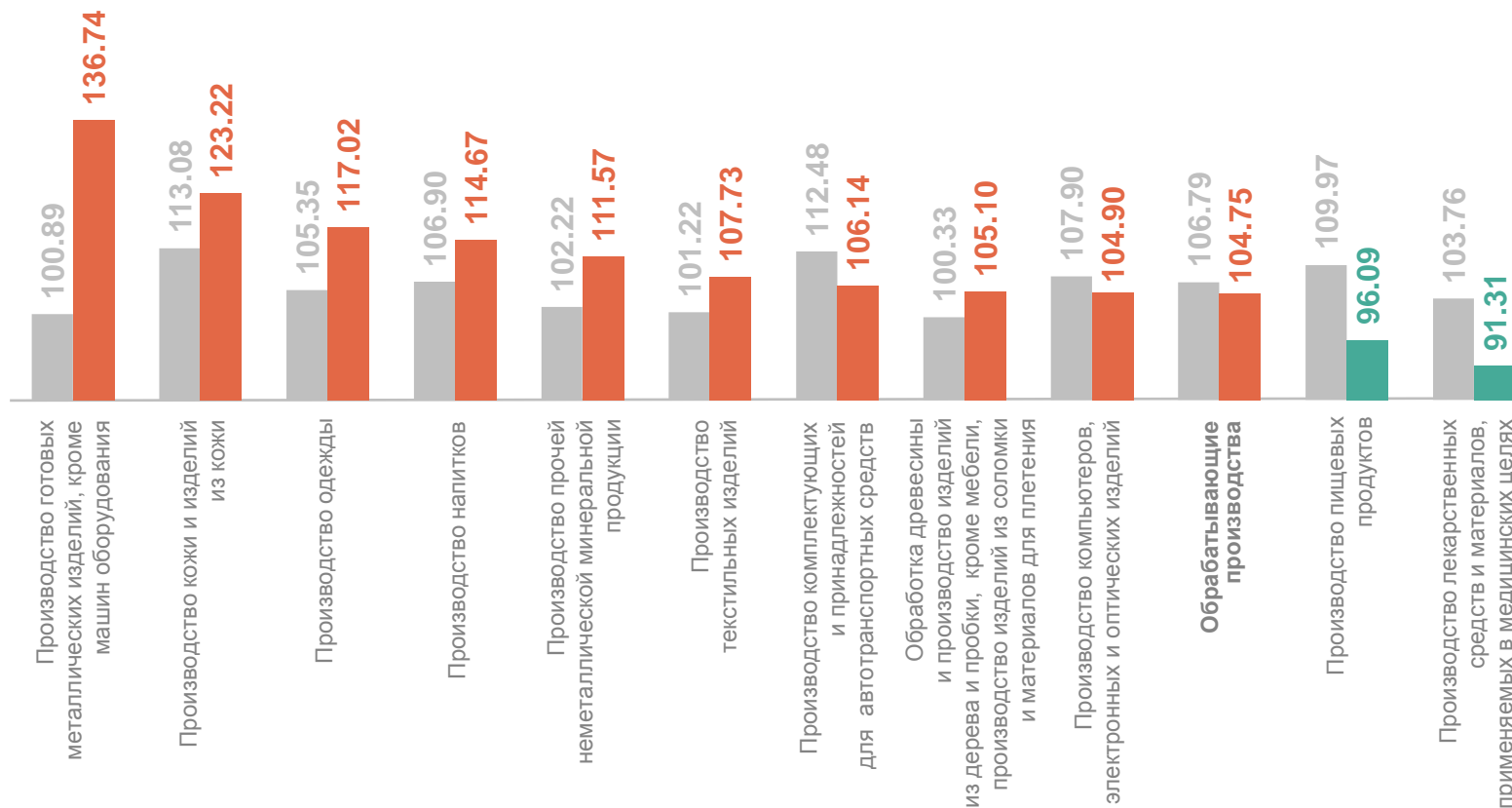
Обрабатывающие производства **104.75**

Производство готовых металлических изделий, кроме машин и оборудования **136.74**

Производство кожи и изделий из кожи **123.22**

Производство пищевых продуктов **96.09**

Производство лекарственных средств и материалов, применяемых в медицинских целях **91.31**



● Август 2023 г. к декабрю 2022 г.

● Август 2024 г. к декабрю 2023 г.